

HƯỚNG DẪN ĐĂNG NHẬP ETAX MOBILE QUA VNEID

Bước 1: Chọn đăng nhập bằng tài khoản định danh điện tử

**THUẾ VIỆT NAM**
Tổng cục Thuế - Bộ Tài chính
Nước Cộng Hòa Xã Hội Chủ Nghĩa Việt Nam

Hệ thống iCanhan v3.9.0

Đăng ký Đăng nhập

Trang chủ

Đăng nhập

Chọn loại tài khoản bạn muốn sử dụng đăng nhập
Ứng dụng thuế điện tử dành cho cá nhân (iCanhan)



Đăng nhập bằng tài khoản
Thuế điện tử


Đăng nhập bằng tài khoản
Định danh điện tử


Thuế Việt Nam - Trang thông tin điện tử của Tổng cục Thuế
Cơ quan chủ quản: Bộ Tài Chính - Số giấy phép: 207/GP-BC ngày 14/05/2004 do Cục Báo chí - Bộ VHTT cấp
Địa chỉ: 123 Lô Đúc, phường Đồng Mác, quận Hai Bà Trưng, thành phố Hà Nội
Điện thoại: (0243) 7689679 (số máy lẻ 2180)
Ghi rõ nguồn <https://thueldientu.gdt.gov.vn> khi phát hành thông tin từ website này


**CƠ BẢN**
Website an ninh mạng
TÍN NIỆM MẠNG


Bước 2: Nhập user/password

**BỘ CÔNG AN**
Trung tâm dữ liệu Quốc gia về dân cư

Đăng nhập VNeID


 Số định danh cá nhân

 Mật khẩu



Đăng nhập

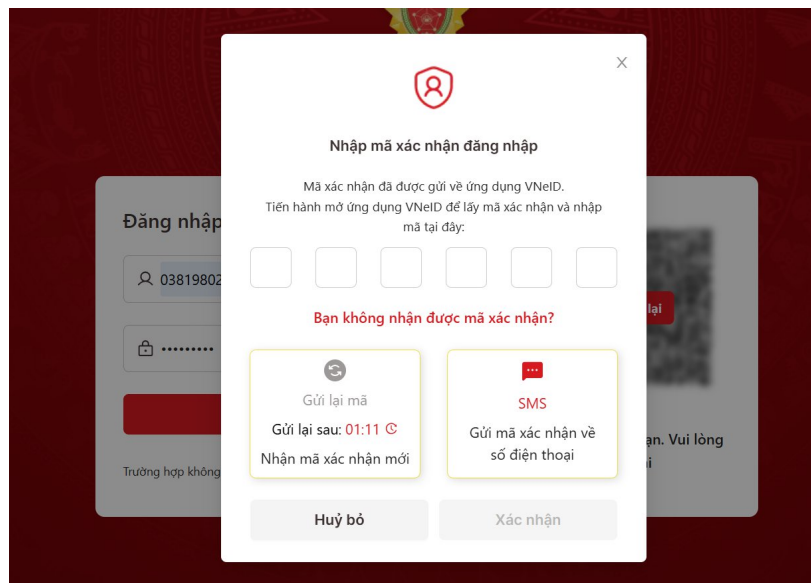
Trường hợp không đăng nhập được, vui lòng [xem hướng dẫn](#)



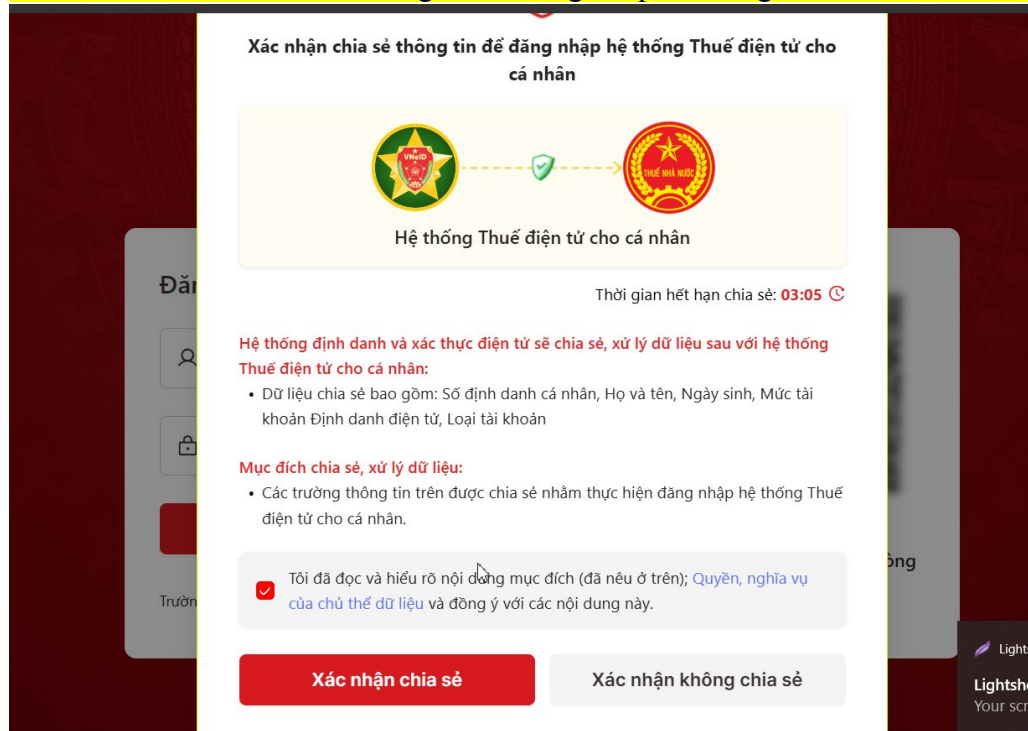
Tải lại

Mã Qr đã hết hạn. Vui lòng
tải lại

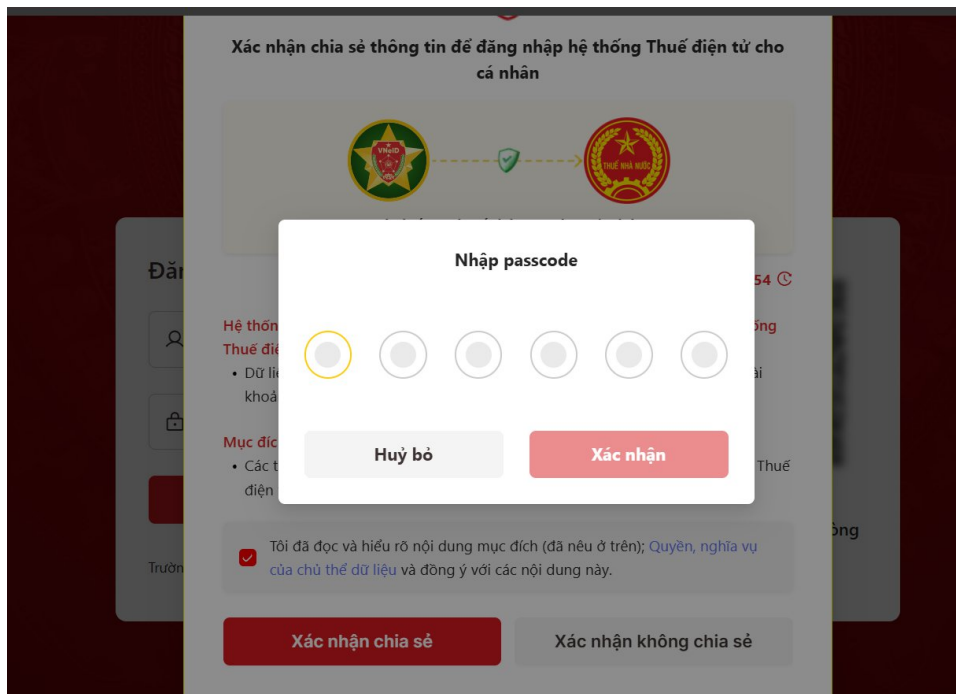
Bước 3: Chọn hình thức xác thực



Bước 4 : Xác nhận chia sẻ thông tin để đăng nhập hệ thống Thuế điện tử dành cho cá nhân



Bước 5 : Nhập passcode của VneID



Bước 6: Đăng nhập thành công vào hệ thống

